

SILVA

VOLLEDIGE VERSIE VAN HANDLEIDING EX¹⁰

Art.no 56055

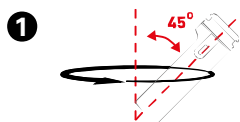


INHOUD VAN DE VERPAKKING

Stappenteller
Halskoord
Riemclip
Batterijen LR44
Gebruiksaanwijzing

ALGEMENE INFORMATIE

De ex¹⁰ stappenteller gebruikt een ingebouwde sensor die de acceleratie detecteert. De maximale kantelhoek is 45° gemeten vanaf een verticale lijn, zie afbeelding 1. Bijgevolg is de locatie/richting van het apparaat belangrijk.



Voor het tellen van stappen is het belangrijk dat de stappenteller niet slingert.

De stappenteller is niet waterbestendig. Ga er dus voorzichtig mee om.

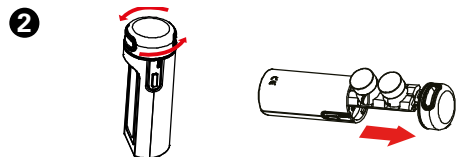
Aangezien het energieverbruik extreem laag is wanneer u hem niet gebruikt, heeft de stappenteller geen ON/OFF-knop.

DE STAPPENTELLER DRAGEN

De ex¹⁰ stappenteller kan enkel correct werken als hij om de hals wordt gedragen met het meegeleverde halskoord. Het halskoord heeft een "quick release"-functie die verstikking voorkomt wanneer de stappenteller om de hals wordt gedragen.

BATTERIJEN VERVANGEN

Vervang de batterij wanneer de cijfers op de display vervagen. Draai aan het bovenste gedeelte van de stappenteller en trek de batterijhouder eruit om de batterijen te verwijderen. Zie afbeelding 2. Vervang de batterijen (type LR44/).



ENERGIEBESPARING

Om energie te besparen gaat het lcd-scherm van de stappenteller in stand-by na 80 seconden van inactiviteit. Het lcd-scherm wordt weer actief wanneer u op een willekeurige knop drukt of er een beweging wordt geregistreerd.

STAPPENFILTERFUNCTIE

De stappenteller heeft een filterfunctie, die onbedoelde registratie van stappen voorkomt wanneer u stilstaat of toevallige korte bewegingen maakt die niets te maken hebben met wandelen/joggen. Voor het correct tellen van stappen gebruikt de stappenteller een 10-secondenfilter. Dit betekent dat u tien seconden moet stappen voordat het aantal stappen wordt bijgewerkt op het display.

INSTRUCTIE VOOR STAPPENTELLER EX¹⁰

Dit model is ontworpen om het aantal genomen stappen te tellen en de afgelegde afstand weer te geven. Om de afstand te kunnen tonen, moet de paslengte worden ingevoerd.

HOOFDFUNCTIES

Druk op de knop MODE om door de volgende functies te bladeren

- Stappen tellen, STEP wordt getoond op de display
- Afstand meten, KM of MIL wordt getoond op de display

DE STAPPENTELLER RESETTEN

De knoppen MODE en SET tegelijk indrukken om de teller te resetten.



PERSOONLIJKE INSTELLING

AFSTANDEENHEID WIJZIGEN

De standaardinstelling van de stappenteller is metrisch (km voor afstand en cm voor paslengte). Dit kan worden gewijzigd naar het imperiale stelsel (mijl en ft).

Druk tegelijk op de knoppen SET en MODE om de gegevens te resetten, en houdt de knoppen vervolgens 5 seconden ingedrukt om te wisselen tussen het metrische en imperiale stelsel.

PASLENLGE BEREKENEN

De eenvoudigste manier om de paslengte te vinden is door bijvoorbeeld 10 stappen te zetten en vervolgens deze afstand te meten. Deel de afstand door 10 om de paslengte te vinden.

PASLENLGE INSTELLEN (30-240 CM)

De standaardinstelling is 75 cm (3 ft).

Druk op MODE tot de tekst KM in het display verschijnt.

Houdt SET ingedrukt; de huidige paslengte begint te knippen.

Druk herhaaldelijk op MODE om de paslengte te verhogen tot de gewenste waarde (bij elke druk verhoogt de waarde met 1 cm, of 0,1 ft indien MIL is geselecteerd).

Houdt MODE ingedrukt om de waarde van de paslengte sneller te verhogen.

Nadat de paslengte is ingesteld, keert de stappenteller automatisch terug naar de afstandsmodus na 5 seconden of door te drukken op SET.

SPECIFICATIES

De stappenteller werkt bij temperaturen van 0 °C tot +50 °C. Stappenteller bewaren bij -10 °C tot +60 °C. Batterijtype LR44.

Levensduur van de batterij ca. 6 maanden bij 10.000 stappen/dag.

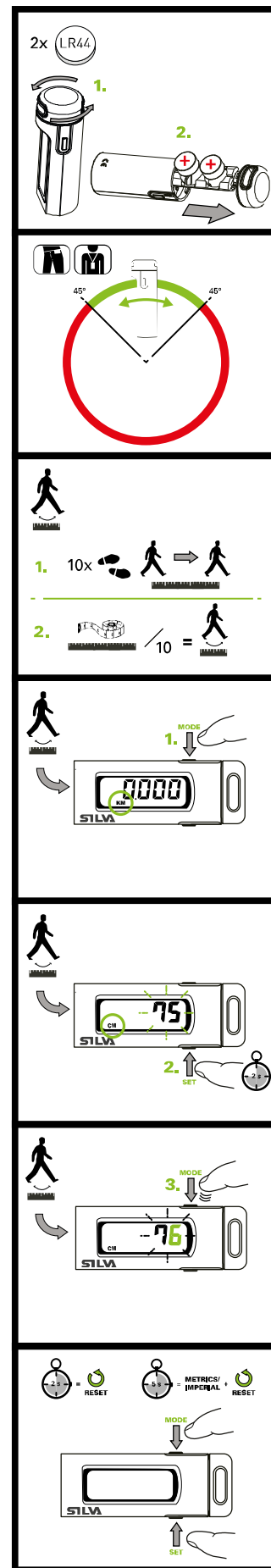
BESCHERM HET MILIEU

Alle onderdelen in dit product, inclusief batterijen, moeten worden gerecycled en mogen niet worden weggegooid met het gewone huisvuil. Sorteer deze onderdelen in overeenstemming met de geldende lokale regelgeving.

GARANTIE

Silva garandeert dat voor een periode van twee (2) uw Silva-product jaar geheel vrij zal zijn van materiaal- en productiefouten bij normaal gebruik. Silva's verplichting bij deze garantie is beperkt tot het herstellen of vervangen van het product. Deze beperkte garantie geldt alleen voor de oorspronkelijke koper. Neem contact op met het oorspronkelijke verkooppunt indien het product defect geraakt tijdens de garantieperiode. Retouren kunnen niet afgehandeld worden zonder origineel aankoopbewijs. De garantie geldt niet als het product werd gewijzigd, niet werd geïnstalleerd, gebruikt, hersteld of onderhouden volgens de instructies van Silva. Blootstelling aan abnormale fysieke of elektrische spanning, misbruik, onachtzaamheid of ongevallen vallen eveneens niet onder garantie. De garantie dekt evenmin normale slijtage. Silva is niet verantwoordelijk voor gevolgschade, direct of indirect, die voortvloeit uit het gebruik van dit product. In geen geval kan Silva aansprakelijk worden gesteld voor een bedrag groter dan de door u voor het product betaalde som. In bepaalde rechtsgebieden is uitsluiting of beperking van incidentele schade of gevolgschade niet toegestaan, zodat de bovenstaande beperking of uitsluiting voor u mogelijk niet van toepassing is. Deze garantie is geldig en wordt alleen afgehandeld in het land van aankoop.

Voor meer informatie kunt u terecht op www.silva.se



Visit: www.silva/environent
for more information about the
Waste Electrical and Electronic
Equipment (WEEE) Directive.